



España

Eurobarómetro Especial 97.2

Seguridad alimentaria en la UE

TOTAL UE27 "26.509" entrevistas | Fechas de campo: 21 Marzo - 20 Abril 2022

Metodología (UE27): presencial y en línea

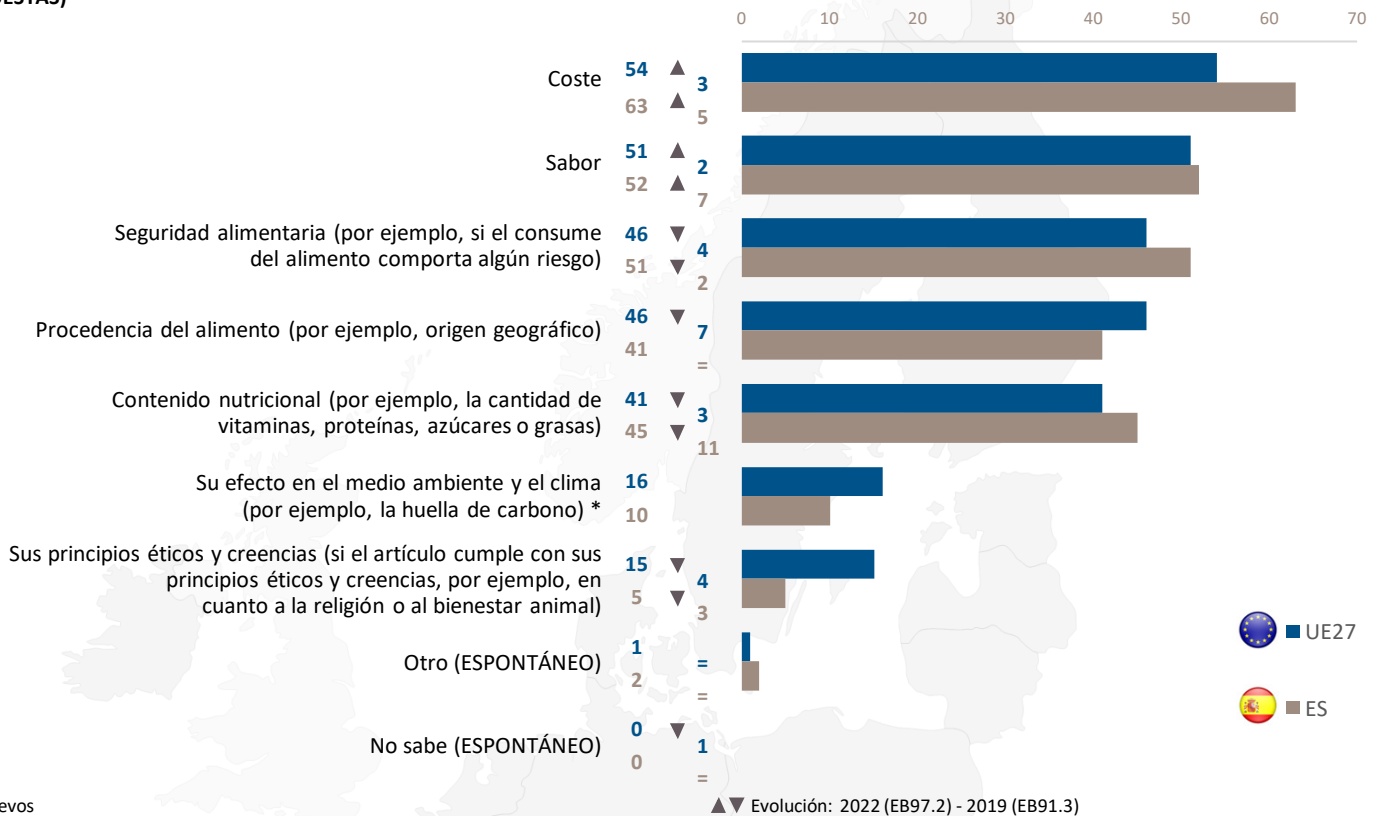
España "1.003" entrevistas | Fechas de campo: 24 Marzo - 18 Abril 2022

Metodología (ES): presencial

1. CONTEXTO: LOS CIUDADANOS Y LA SEGURIDAD ALIMENTARIA

Factores que afectan a las decisiones relacionadas con los alimentos

QC1T. Cuando compra comida, ¿cuáles de los siguientes aspectos son los más importantes para usted? ¿El más importante? ¿Y además de este? (MAX. 3 RESPUESTAS) (%)



* Elementos nuevos

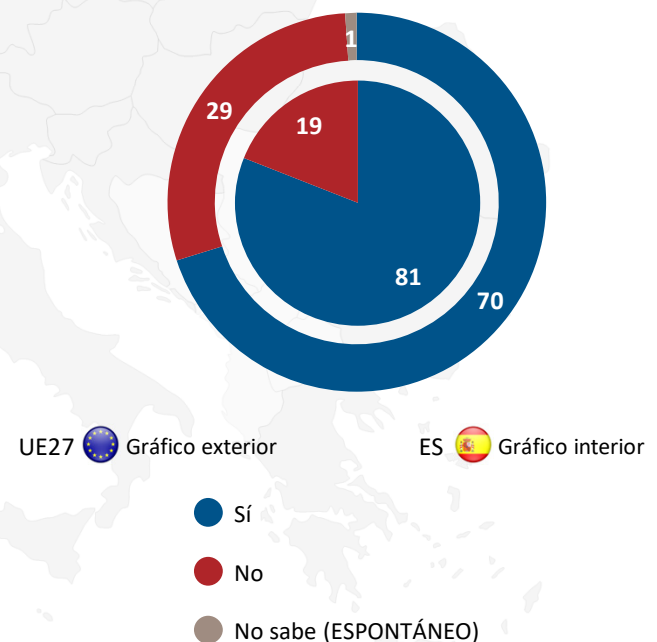
Factores que afectan a las decisiones relacionadas con los alimentos

QC1T. Cuando compra comida, ¿cuáles de los siguientes aspectos son los más importantes para usted? (% - Seguridad alimentaria)

	UE27	ES
Sexo		
Hombre	45	52
Mujer	47	50
Edad		
15-24	39	45
25-39	43	44
40-54	47	54
55+	48	55

Interés por la seguridad alimentaria

QC14. ¿Le interesa personalmente el tema de la seguridad alimentaria? (%)





España

Eurobarómetro Especial 97.2

Seguridad alimentaria en la UE

TOTAL UE27 "26.509" entrevistas | Fechas de campo: 21 Marzo - 20 Abril 2022

Metodología (UE27): presencial y en línea

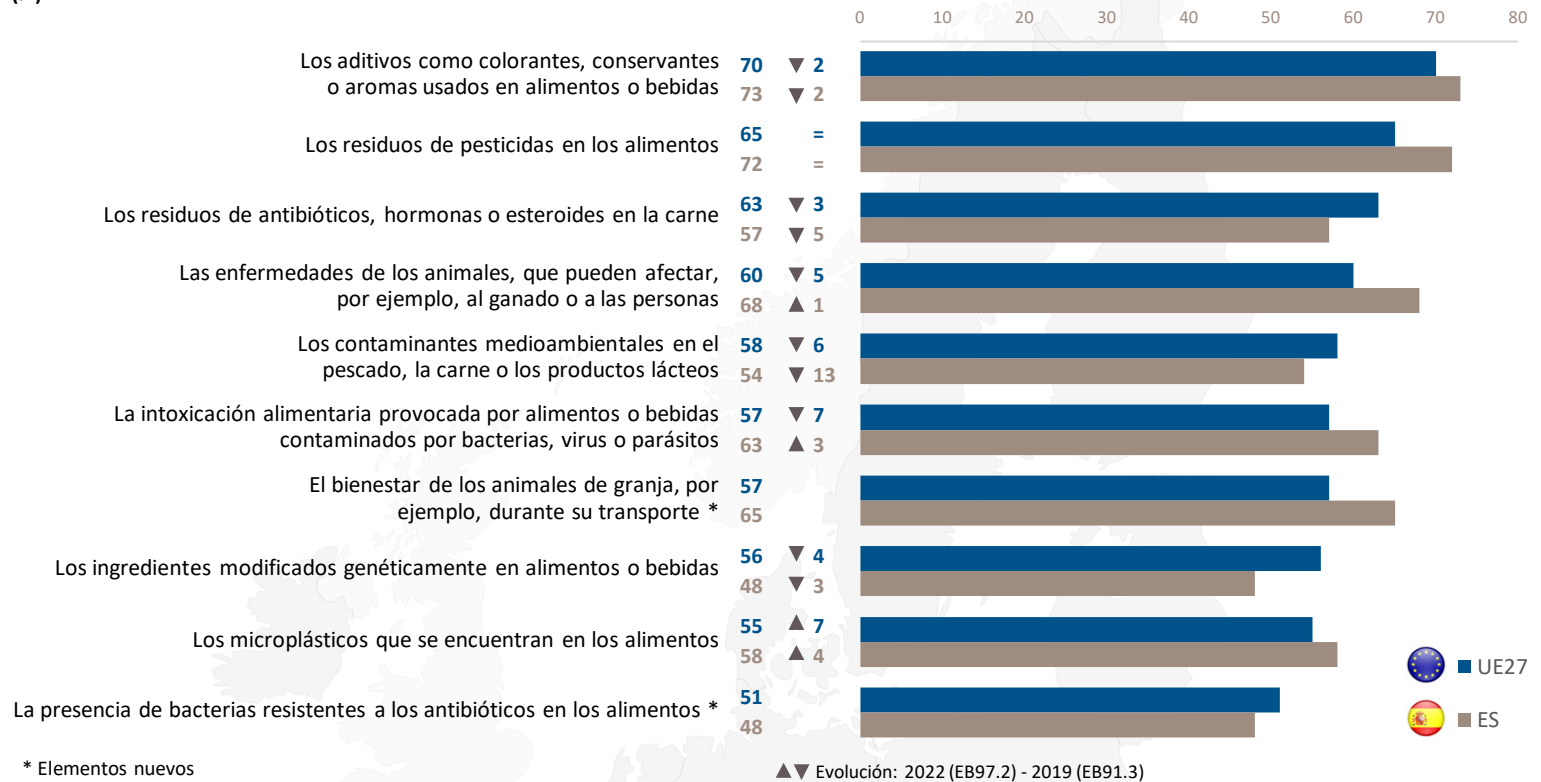
España "1.003" entrevistas | Fechas de campo: 24 Marzo - 18 Abril 2022

Metodología (ES): presencial

2. CONOCIMIENTO, PERCEPCIONES DE RIESGO Y COMPORTAMIENTO

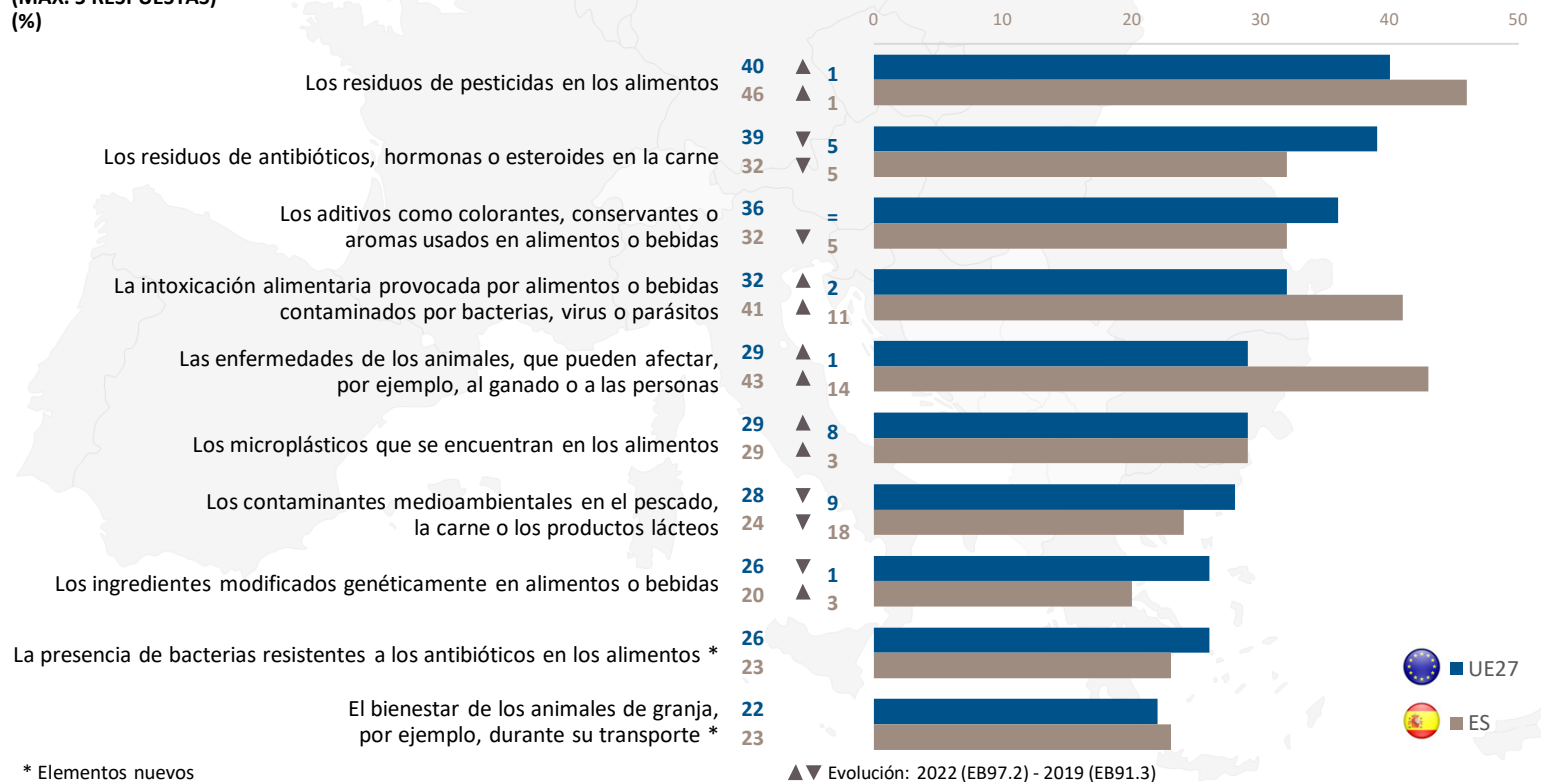
Conocimiento de temas relacionados con la seguridad alimentaria

QC3. Por favor, indique de cuáles de los siguientes temas ha oído hablar. (RESPUESTA MÚLTIPLE) (%)



Preocupaciones sobre la seguridad alimentaria

QC4T. De estos temas de los que ha oído hablar, ¿cuáles le preocupan más cuando se trata de los alimentos? ¿En primer lugar? ¿Y además de este? (MAX. 5 RESPUESTAS) (%)





España

Eurobarómetro Especial 97.2

Seguridad alimentaria en la UE

TOTAL UE27 "26.509" entrevistas | Fechas de campo: 21 Marzo - 20 Abril 2022

Metodología (UE27): presencial y en línea

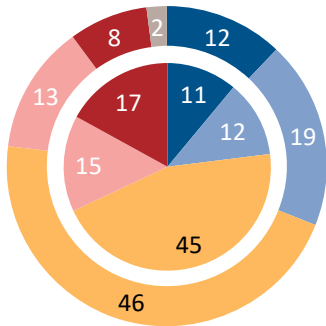
España "1.003" entrevistas | Fechas de campo: 24 Marzo - 18 Abril 2022

Metodología (ES): presencial

2. CONOCIMIENTO, PERCEPCIONES DE RIESGO Y COMPORTAMIENTO

Contrastar las preocupaciones sobre la seguridad alimentaria y una alimentación sana

QC6T. ¿Hasta qué punto le preocupa seguir una dieta saludable en comparación con lo que le preocupan los riesgos alimentarios? (%)



UE27 Gráfico exterior

ES Gráfico interior

- Me preocupa mucho más seguir una dieta saludable
- Me preocupa algo más seguir una dieta saludable
- Ambos me preocupan más o menos por igual
- Me preocupan algo más los riesgos alimentarios
- Me preocupan mucho más los riesgos alimentarios
- No sabe (ESPONTÁNEO)

Percepciones sobre el comportamiento del consumidor

QC8a. ¿Hasta qué punto es probable que modifique su comportamiento de preparación o consumo de alimentos en una situación como la descrita en la noticia? (Ejemplo facilitado a los/las encuestados/as: noticia sobre enfermedad alimentaria) (%)

	UE27	ES
Total 'Probable'		
Sexo		
Hombre	76	82
Mujer	79	80
Edad		
15-24	80	78
25-39	80	83
40-54	79	87
55+	76	77

3. INTERÉS POR EL SISTEMA DE SEGURIDAD ALIMENTARIA DE LA UE

Fuentes de información sobre riesgos alimentarios

QC7T. ¿Cuáles de las siguientes son sus fuentes de información principales sobre los riesgos alimentarios? ¿La más importante? ¿Y además de esta? (MAX. 4 RESPUESTAS) (%)





España

Eurobarómetro Especial 97.2

Seguridad alimentaria en la UE

TOTAL UE27 "26.509" entrevistas | Fechas de campo: 21 Marzo - 20 Abril 2022

Metodología (UE27): presencial y en línea

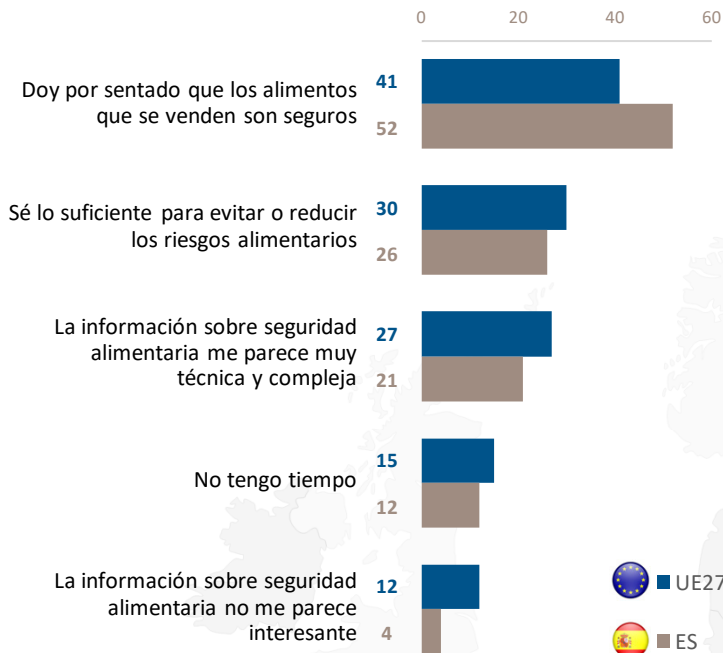
España "1.003" entrevistas | Fechas de campo: 24 Marzo - 18 Abril 2022

Metodología (ES): presencial

3. INTERÉS POR EL SISTEMA DE SEGURIDAD ALIMENTARIA DE LA UE

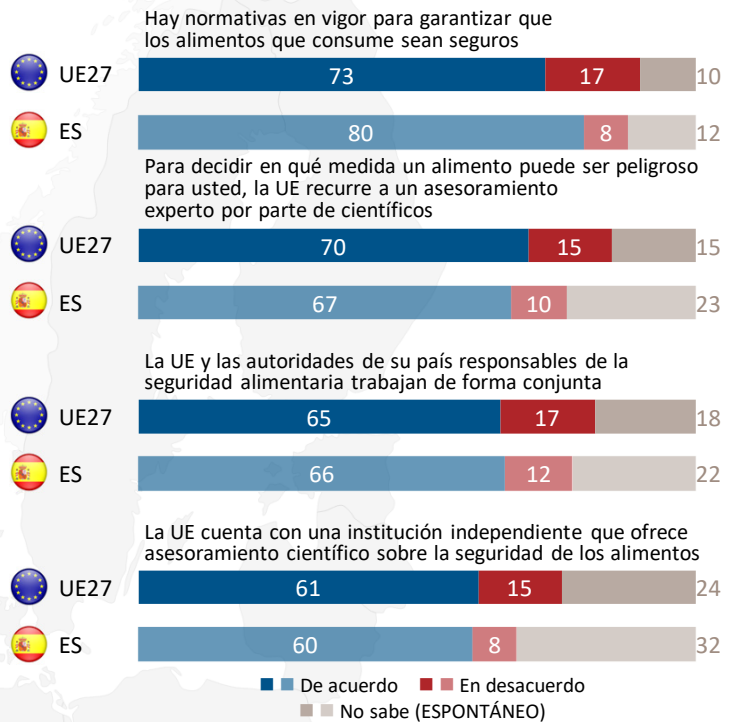
Motivos para no interesarse por la seguridad alimentaria

QC9. ¿Cuáles de los siguientes motivos se aplican a usted? (MAX. 3 RESPUESTAS) (%)



Conocimiento del sistema de seguridad alimentaria de la UE

QC12. Por favor, indique con cuáles de las siguientes afirmaciones está de acuerdo o en desacuerdo: (%)



Confianza en las fuentes de información sobre riesgos alimentarios

QC10. Por favor, indique en qué medida confía o no en las siguientes fuentes a la hora de recibir información sobre los riesgos alimentarios. (%)

